

Según las proyecciones:

La población del departamento San Pedro al año 2020 es de 435.126 habitantes, que representa el 6,0% de la población total del país.

La distribución de la población por sexo, presenta diferencias entre hombres y mujeres, 52,2% y 47,8% respectivamente.

La estructura por edad de la población, muestra que alrededor del 32% de la población es menor de 15 años, poco más del 61% tiene entre 15 a 64 años y más del 6% con 65 y más años de edad.

Hay un descenso de la población de niños y adolescentes, mientras que la población de adultos jóvenes está en aumento.

La proporción de población de adultos mayores de igual forma está creciendo, aunque más lentamente que el descenso de la proporción de población infanto-juvenil.

El ritmo de crecimiento medio anual al 2020 es de 1,19% y experimentará una reducción en todo el periodo. En el 2024, se espera sea de 1,16% anual.

El número promedio de hijos por mujer en el 2020 es de 2,8 y se reducirá a 2,6 en el 2024.

Actualmente, el número de defunciones por cada 1.000 habitantes es de 5,5 y tendrá un leve aumento de 5,6 defunciones por cada 1000 habitantes para el 2024.

La esperanza de vida al nacer en el 2020, para las mujeres es de 77 años, y para los hombres es de 71 años.

En el 2020, la mitad de la población tiene alrededor de 24 años o más, mientras que en el 2024, la mitad de la población tendría aproximadamente 25 años o más.

La razón de sexo al 2020 es de 109,2, es decir, hay prácticamente 109 hombres por cada 100 mujeres. En el 2024 existirían alrededor 108 hombres por cada 100 mujeres.

La razón de dependencia demográfica por edad en el 2020, es de 63 personas en edad de dependencia por cada 100 personas en edad de trabajar. En el 2024, habrán alrededor de 61 personas en edad de dependencia por cada 100 personas en edad de trabajar.

El porcentaje de la población femenina en edad reproductiva presenta un leve aumento, de 50% en el 2020 a 51% para el año 2024, es decir, alrededor de la mitad de la población femenina tendría entre 15 a 49 años de edad.

El departamento San Pedro se divide en 20 distritos. Los distritos con un poco más del 10% de habitantes son, San Estanislao (13%), Capiibary (11%) y Santa Rosa del Aguaray (10%), juntos representan poco más de un tercio de la población del departamento.

Las fuentes de información utilizadas para la elaboración de las estimaciones y proyecciones de población fueron las siguientes: Censos Nacionales de Población y Viviendas de 1982, 1992, 2002 y 2012.

Cabe señalar que el Censo Nacional de Población y Viviendas 2012 tuvo una cobertura estimada de población del 74,4%. Luego de una serie de análisis y evaluaciones, se concluyó que los indicadores necesarios para la elaboración de las proyecciones son consistentes con la tendencia histórica y por tanto son utilizables.

La validación del proceso y de los resultados contó con aportes de expertos internacionales y principales referentes locales.



DIRECCIÓN GENERAL
DE ESTADÍSTICA,
ENCUESTAS Y CENSOS


TETÁ REKUÁI
GOBIERNO NACIONAL

Paraguay
de la gente

SAN PEDRO

Proyecciones de población por sexo y edad,

2020

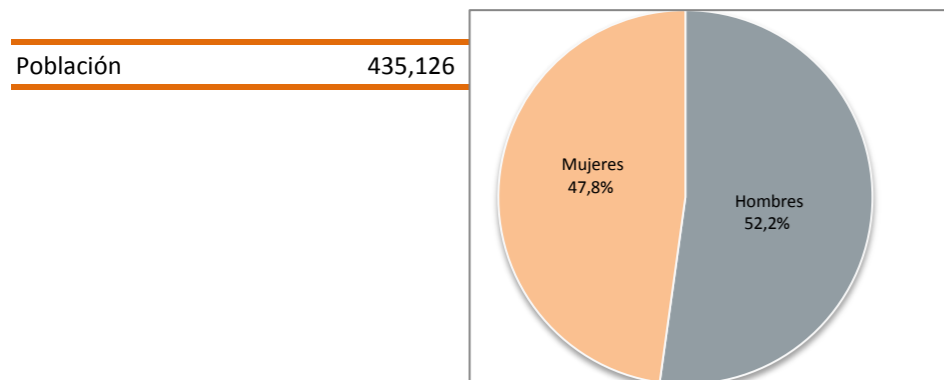


DIRECCIÓN GENERAL
DE ESTADÍSTICA,
ENCUESTAS Y CENSOS

Naciones Unidas e/ Centeno
Fernando de la Mora - Zona Norte
Tel.: (595 21) 677 920/1
info@dgeec.gov.py
www.dgeec.gov.py

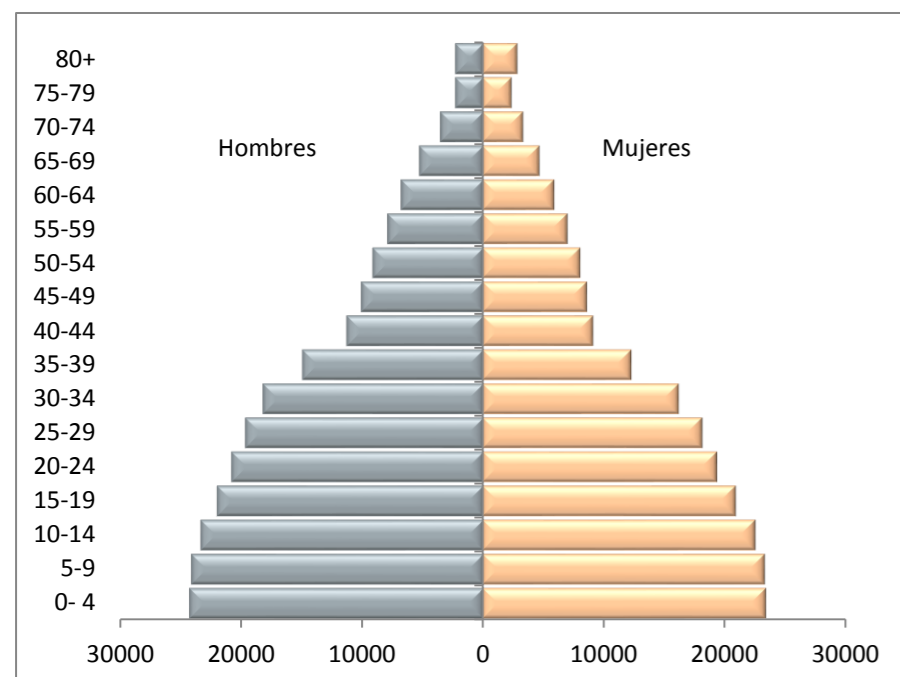
Dirección General
de Estadística,
Encuestas y Censos
 @DGEECPy

San Pedro. Población total por sexo. Año 2020



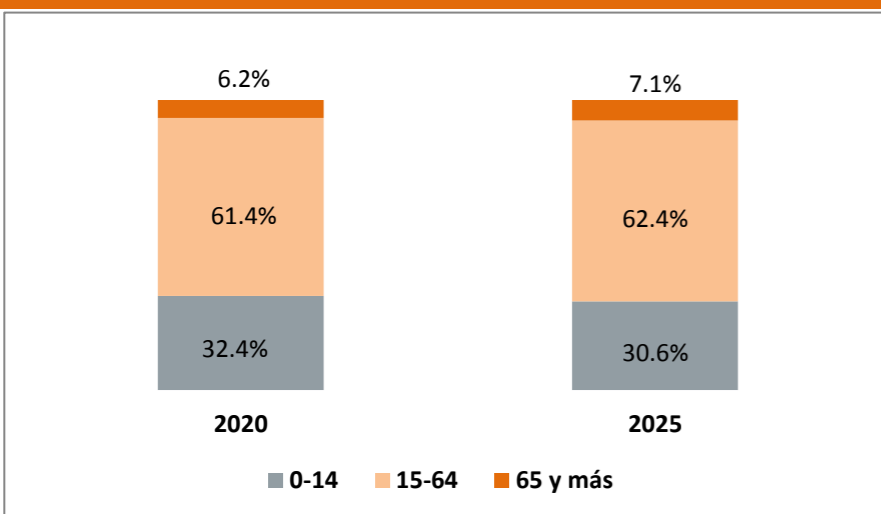
Fuente:
Paraguay. Proyección de la Población por Sexo y Edad, según Departamento, 2000-2025. Revisión 2015

San Pedro. Distribución de la población total por edad. Año 2020



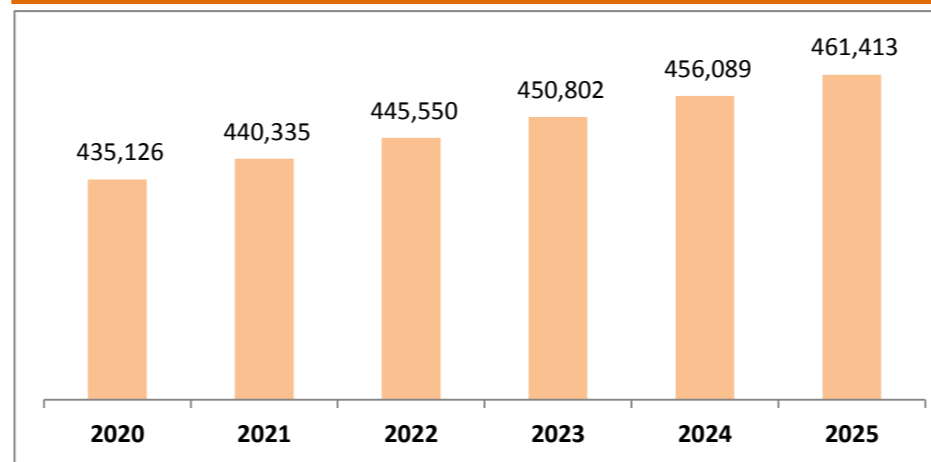
Fuente:
Paraguay. Proyección de la Población por Sexo y Edad, según Departamento, 2000-2025. Revisión 2015

San Pedro. Distribución de la población total por grandes grupos de edad. Período 2020-2025



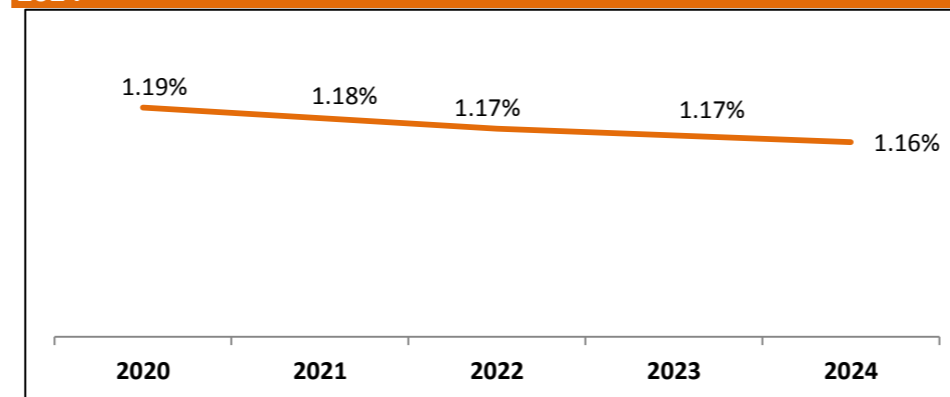
Fuente:
Paraguay. Proyección de la Población por Sexo y Edad, según Departamento, 2000-2025. Revisión 2015

San Pedro. Población total. Período 2020-2025



Fuente:
Paraguay. Proyección de la Población por Sexo y Edad, según Departamento, 2000-2025. Revisión 2015

San Pedro. Tasa de crecimiento anual de la población total. Período 2020-2024



Fuente:
Proyección de la Población Nacional, Áreas Urbana y Rural por Sexo y Edad, 2000-2025. Revisión 2015.

San Pedro. Población por distrito. Período 2020-2025

| Distritos | 2020 | 2025 |
|---------------------------------|----------------|----------------|
| Departamento San Pedro | 435,126 | 461,413 |
| San Pedro del Ycuamandyyú | 35,518 | 36,187 |
| Antequera | 4,283 | 4,394 |
| Choré | 30,016 | 30,440 |
| General Elizardo Aquino | 24,211 | 24,076 |
| Itacurubí del Rosario | 11,654 | 11,385 |
| Lima | 12,313 | 12,441 |
| Nueva Germania | 7,228 | 8,106 |
| San Estanislao | 56,729 | 60,657 |
| San Pablo | 3,679 | 3,554 |
| Tacuati | 16,489 | 17,668 |
| Unión | 7,260 | 7,599 |
| 25 de Diciembre | 10,240 | 10,183 |
| Villa del Rosario | 10,836 | 10,232 |
| Gral. Francisco Isidoro Resquín | 25,265 | 25,187 |
| Yataity del Norte | 12,506 | 12,052 |
| Guajayvi | 31,368 | 32,476 |
| Capiibary | 49,579 | 57,188 |
| Santa Rosa del Aguaray | 44,345 | 52,843 |
| Yrybucua | 16,424 | 18,117 |
| Liberación | 25,184 | 26,626 |

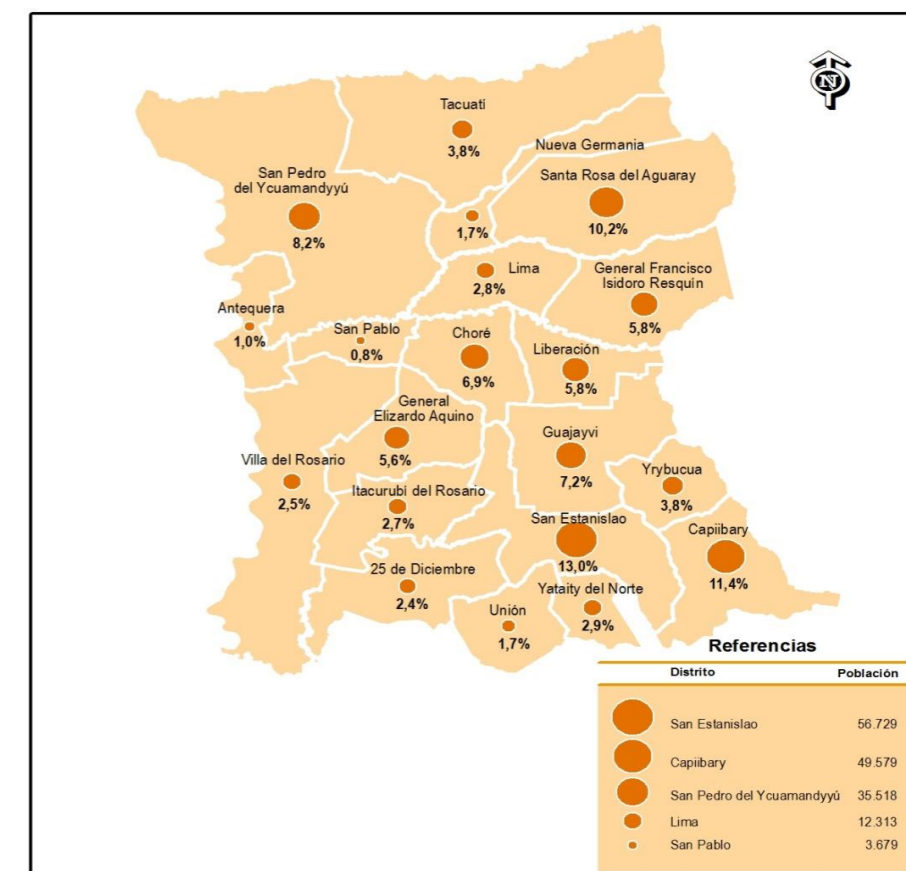
Fuente:
Paraguay. Proyección de la Población por Sexo y Edad, según Departamento, 2000-2025. Revisión 2015

San Pedro. Indicadores demográficos. Período 2020-2024

| Indicadores demográficos | 2020 | 2024 |
|--|--------|--------|
| Tasa Global de Fecundidad (TGF) | 2.81 | 2.64 |
| Tasa Bruta de Mortalidad (TBM - Por mil) | 5.52 | 5.57 |
| Esperanza de vida al nacer (e ₀) | | |
| Hombres | 71.47 | 72.22 |
| Mujeres | 77.42 | 78.31 |
| Edad mediana | 24.19 | 25.53 |
| Razón de sexo | 109.20 | 108.46 |
| Razón de dependencia demográfica por edad | 62.97 | 60.95 |
| Porcentaje de la población femenina en edad reproductiva | 50.26 | 50.98 |

Fuente:
Paraguay. Proyección de la Población por Sexo y Edad, según Departamento, 2000-2025. Revisión 2015

San Pedro. Distribución de la población por distrito. Año 2020



Fuente:
Paraguay. Proyección de la Población por Sexo y Edad, según Departamento, 2000-2025. Revisión 2015